

Licenshantering

Basket

IdrottOnline

Manual laglicenser

Samtliga laglicenser registreras i IdrottOnline.

Logga in på din förenings sida i IdrottOnline genom att klicka på hänglåset



Medlemsregistret

När du loggat in, klicka på fliken Medlemsregistret

När du är inloggad ska du skapa det lag som ska licensieras.

MEDLEMSREGISTRET SÖK MEDLEM Här kan du hantera medlemmarna i föreningens medlemsregister.

Medlemmar
+ Ny medlem
+ Importera
+ Ladda ner importfil

Kontakter
Roller
Grupper
Licenser
Avgifter
Föreningsrapport
Förbund
Statistik
Avgifter före 2013

Idrotter: Föreningen
● Medlemmar ● Medlemmar för godkännande

▼ Visa/Dölj
Förnamn:
Efternamn:

Sök medlemmar Sök Prova-på-medlemmar
Utökad sökning

Roller i föreningen
Ordförande:
Kassör:
Sekreterare:
LOK-stödsansvarig:
[Lägg till/Ändra](#)

Sök Rensa

SÖKRESULTAT

Ändra kontaktuppgifter Ändra idrott/grupp/roll Skriv ut Exportera E-bokföring Avsluta /Ta bort Lista e-postadr

Klicka på Grupper **Grupper**

Klicka på Skapa lag **+ Skapa lag**

Se till Basket anges vid idrotter Idrotter: **Basket**

Skriv in namnet på laget, Licenstyp + Klubb

Lagnamn*

P 14 Visby BBK

Fyll i övriga uppgifter, tröjfärg behöver inte anges.

Om det är ett lag måste man välja en idrott i rullistan vid "Idrott" nedan och laget kopplas till den idrotten. När du lägger till en person till en grupp som är kopplad till en idrott så blir personen automatiskt aktiv i den idrotten.

Typ: Lag

Idrott: * Basket ▼

Ålder: * Ungdom ▼

Kön: * Man ▼

Tröjfärg: Tröjfärg

Du kan nu lägga till spelare och ledare i laget.

▼ Lägg till person

Här lägger du till personer i din grupp. I listan nedan hamnar de som är möjliga att lägga till.

Person

När du hämtat en spelare från medlemsregistret blir de inlagda i laget.

Gruppera genom att dra hit en kolumnrubrik


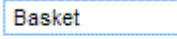
<input type="checkbox"/>	P ▼	<input type="checkbox"/>	Förnamn ▼	Efternamn ▲ ▼	Telefon mobil ▼	E-post kontakt ▼	Gruppadmin
<input type="checkbox"/>		<input type="checkbox"/>	Isac	Björebro			<input type="checkbox"/>
<input type="checkbox"/>		<input type="checkbox"/>	Alvin	Eriksson			<input type="checkbox"/>

Är den tillagda personen coach eller annan ledare kryssar du i rutan Gruppadm.

När alla personer är tillagda klickar du på Spara

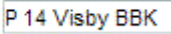


När laget är skapat är det dags att ansöka om licens.


Klicka på  och sedan på Laglicens  Basket


Nästa steg är att fylla i Licenstyp  Licensperiod* 

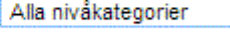
Aktuell Licensperiod läggs in automatiskt

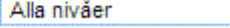
Lägg in namnet på aktuellt lag  Lag: P 14 Visby BBK

Sök lag med vald licenstyp

Betald:  Alla

Passiv:  Alla

Nivåkategori:  Alla nivåkategorier

Nivå:  Alla nivåer

Klicka i Sökt lag och Personer Inkludera personer i sökresultatet

Klicka på  Sök

Markera rutan för Ansök


	Namn	Födelsedatum	Passiv	Ansök
	F 16 Visby BBK		Nej	<input checked="" type="checkbox"/>
	Aina Bergman	1999-07-17	Nej	Ja



Spara ändringar 

Till sist syns den här rutan och där kan du lägga till beskrivning eller bara *Spara* och licensen är klar!

Skapade

Antal Lag: 1 [Visa/Dölj](#)

Laglista	*Licensnummer	Beskrivning	Licensnivå
P 14 Visby BBK		<input type="text" value="Lägg till beskrivning."/>	

 Spara  Avbryt